

Załącznik do puma
z dnia 13.04.2013 r. znak WAB.6743.519.2013


PODINSPEKTOR

Marta Ceyk
mgr inż. Marta Ceyk

**BUDOWA BOISKA SPORTOWEGO
W MIEJSCOWOŚCI GODASZEWICE**

Adres inwestycji: dz. nr ew. 89/2 i 90/2obręb GODASZEWICE
jedn. ewidencyjna Tomaszów Mazowiecki

Nazwa i adres Inwestora: Tomaszów Mazowiecki
Ul. Ig. Mościckiego 4
97-200 Tomaszów Mazowiecki

Branża	Funkcja	Imię i Nazwisko	Uprawnienia	Podpis
architektoniczno -budowlana	projektant	inż. Andrzej Wierzbowski	LOD/0709/ZOOA/07 LOD/0124/PWOK/03	

kwiecień 2013

ZAWARTOŚĆ OPRACOWANIA

OPIS DO PROJEKTU ZAGOSPODAROWANIA

1. Dane o nieruchomości	3
2. Przedmiot opracowania	3
3. Istniejący stan zagospodarowania terenu	3
4. Projektowane zagospodarowanie terenu	3
5. Ochrona środowiska	3
6. Sposób dostosowania do krajobrazu i otoczenia (zabudowy)	3
7. Informacje dotyczące bezpieczeństwa i zdrowia użytkowników	4
8. Dostępność dla osób niepełnosprawnych	4
9. Warunki ochrony przeciwpożarowej	4
10. Ochrona zabytków	4
11. Wpływ eksploatacji górniczej	4

OPIS DO PROJEKTU ARCHITEKTONICZNO –BUDOWLANEGO

1. Dane ogólne	5
2. Stan istniejący	5
3. Założenia projektowe	5
4. Boisko	5
5. Ogrodzenie	6
6. Komunikacja	7
7. Wytyczne dot. planu BIOZ	7
8. Odstępstwo realizacyjne	7
9. Uwagi	8
Oświadczenie projektanta branży arch.-bud.	9
Zaświadczenie o przynależności do ŁOIIB	10
Decyzja ŁOIIB nadająca uprawnienia w specjalności konstr.-bud.	11
Decyzja ŁOIIB nadająca uprawnienia w specjalności architektonicznej	12

Zestawienie rysunków

Z01-Lokalizacja boiska	13
A01-Zagospodarowanie działek	14
A02-Boisko do piłki nożnej	15
A03- Boisko do siatkówki	16
A04-Przekrój A-A	17
A05- Przekrój przez opaskę z kostki	18
A06- - Przekrój przez chodnik	19
A07- Elementy ogrodzenia - brama	20
A08- Elementy ogrodzenia - przęsło	21

OPIS DO PROJEKTU ZAGOSPODAROWANIA TERENU

1. Dane o nieruchomości

- 1.1 Nazwa zadania: Budowa boiska sportowego w miejscowości Godaszewice
1.2 Lokalizacja: działka nr ew. 89/2 i 90/2 obręb Godaszewice gmina Tomaszów Mazowiecki
1.3 Inwestor: Gmina Tomaszów Mazowiecki, 97-200 Tomaszów Mazowiecki, ul. Ig. Mościckiego 4

2. Przedmiot opracowania

Przedmiotem opracowania jest projekt budowy boiska sportowego o nawierzchni z trawy naturalnej o wymiarach 24,0x 31,0m brutto oraz ogrodzenia z siatki ocynkowanej powlekanej PCV oraz dojście do boiska z kostki betonowej. Przedmiotowy obiekt sportowy będzie ogólnodostępny i będzie służył rekreacji lokalnej społeczności.

3. Istniejący stan zagospodarowania terenu

Projektowane boisko usytuowane jest na działce gminnej nr ew. 89/2 i 90/2 obręb Godaszewice. Nieruchomość jest niezabudowana, nieogrodzona, nieuzbrojona i niezadrzewiona.

Od strony wschodniej działka nr ew. 90/2 przylega do drogi publicznej (dz. nr ew. 92). Od strony zachodniej i południowej i północnej nieruchomość graniczy z terenami rolnymi.

Spadek terenu w kierunku południowym (rzędne z zakresu 173,3 -172,3m n.p.m.). Teren wymaga makroniwelacji.

4. Projektowane zagospodarowania terenu

Projektowane boisko jest obiektem sportowym, na którym zaprojektowano pole do gry w piłkę nożną o wymiarach 20x27m netto + pola wybiegu po 1,80m. Nawierzchnia boiska – trawa z rolki. Wokół boiska posadowiono ogrodzenie z siatki ocynkowanej powlekanej PCV wysokości 4m. Pod ogrodzeniem zaprojektowano opaskę betonową szer. 0,40m z kostki betonowej. Od drogi publicznej do boiska zaprojektowano ciąg pieszy szer. 2,0m z kostki betonowej (powierzchnia chodnika z kostki 22,2m²).

Woda opadowa odprowadzana jest powierzchniowo. Rzędna projektowana środka płyty boiska wynosi 173,05 m n.p.m.

Powierzchnia boiska brutto 722,16 m².

5. Ochrona środowiska

Projektowany obiekt nie ma negatywnego wpływu na środowisko przyrodnicze, teren nieruchomości nie podlega ochronie konserwatorskiej, nie jest wpisany do rejestru zabytków.

Obiekt wykorzystywany będzie okresowo do gry w piłkę nożną i siatkową przez lokalną społeczność. Na terenie obiektu nie przewiduje się wytwarzania odpadów.

6. Sposób dostosowania do krajobrazu i otoczenia (zabudowy)

Zaprojektowany obiekt wpisuje się w istniejące zagospodarowanie terenu i nie stwarza dysharmonii w otoczeniu.

7. Informacje dotyczące bezpieczeństwa i zdrowia użytkowników

Projektowany obiekt spełnia wymogi bezpieczeństwa użytkowników i nie stwarza zagrożenia dla ich życia i zdrowia oraz nie ogranicza dostępu służbom ratowniczym.

Wszystkie materiały i urządzenia muszą posiadać atesty.

8. Dostępność dla osób niepełnosprawnych

Projektowany obiekt nie stwarza barier i nie ogranicza dostępu dla osób niepełnosprawnych.

9. Warunki ochrony przeciwpożarowej

Projektowany obiekt nie stwarza zagrożenia przeciwpożarowego..

10. Ochrona zabytków

Działka nie jest położona w strefie ochrony konserwatorskiej.

11. Wpływ eksploatacji górniczej

Działka położona jest poza obszarem terenu górniczego.

inż. Andrzej Wierzbowski

LOD/0124/PWOK/03

LOD/0709/ZOOA/07

II OPIS DO PROJEKTU ARCHITEKTONICZNO-BUDOWLANEGO BUDOWY WIELOFUNKCYJNEGO BOISKA SPORTOWEGO NA DZIAŁCE NR EW. 89/2, 90/2 OBRĘB GODASZEWICE

1. Dane ogólne:

1.1. Podstawa opracowania:

- zlecenie Inwestora
- mapa sytuacyjno -wysokościowa do celów lokalizacyjnych w skali 1:1000,
- obowiązujące przepisy i normy branżowe,
- wytyczne Inwestora i Użytkownika obiektu

2. Stan istniejący

Projektowane boisko usytuowane jest na działce gminnej nr ew. 89/2 i 90/2 obręb Godaszewice jednostka ewidencyjna Tomaszów mazowiecki. Działka jest niezabudowana, nieogrodzona, nieuzbrojona i niezadrzewiona.

Od strony wschodniej działka nr ew. 90/2 przylega do drogi publicznej (dz. nr ew. 92). Od strony zachodniej i południowej i północnej nieruchomości graniczy z terenami rolnymi.

Spadek terenu w kierunku południowy (rzędne z zakresu 173,3 -172,3m n.p.m.). Teren wymaga makroniwelacji.

3. Założenia projektowe

Projektowane boisko sportowe zostanie zlokalizowany w I strefie obciążenia wiatrem i w II strefie obciążenia śniegiem, głębokość przemarzania gruntu $h_z = 1,0$ m.

4. Boisko

Projektowane boisko jest obiektem sportowym, na którym zaprojektowano pole do gry w piłkę nożną o wymiarach 20x27m netto + pola wybiegu po 1,8m. W pole boiska wpisano boisko do piłki siatkowej o wymiarach 18,0mx9,0m.

Nawierzchnia boiska – trawa z rolki.

Woda opadowa odprowadzana jest powierzchniowo. Rzędna projektowana środka płyty boiska wynosi 173,05 m n.p.m.

Powierzchnia boiska brutto 722,16 m².

Nawierzchnia boiska - trawnik z rolki.

Na powierzchni boiska należy wyprofilować spadek o wartości 0,6% w kierunku południowym..

4.1. Technologia wykonania podbudowy płyty boiska.

- Odspojenie darni na głębokość 30 cm.
- Wyprofilowanie terenu płyty boiska spycharką z laserowym systemem prowadzącym zgodnie z ustalonym spadkiem 0,6%.

- Wymieszanie i rozwieszenie: torf ogrodniczy + piasek oraz gleba rodzima w proporcjach -20%-30%-50%. Wymieszać razem poszczególne komponenty.

- Nadanie docelowego profilu płyty boiska spycharką.

4.2 . Trawa z rolki

Płaty darni powinny być jednolicie zielone, gęste, zwarte, bez pustych i wysuszonych miejsc. Trawa musi mieć nieuszkodzony system korzeniowy i nie może być zachwaszczona. W projekcie zastosowano trawę wysiewaną na warstwę torfowego podłoża umieszczonego na folii.

Powierzchnia darni z rolki – 722,16 m² .

4.3. Wyposażenie boiska:

- **piłka nożna**: bramki 200x300cm szt. 2; Rama bramki, poprzeczka, słupki i wsporniki siatki wykonane z owalnych profili stalowych, malowane metodą proszkową. Słupki bramkowe wsuwane w tuleje, osadzone na stałe w fundamencie betonowym w podłożu boiska (najlepiej wg zaleceń producenta sprzętu). Tuleje wyposażone w pokrywy maskujące. Konstrukcja bramek i sposób ich mocowania winna umożliwić ich demontaż. Bramki wyposażone w siatki propylenowe. Grubość linii boiska– 5 cm.

- **piłka siatkowa**: 2 słupki zaokrąglone, gładkie, mają wysokość 2,55 m i ustawione są od linii bocznych w odległości 1 m. SIATKA o długości od 9,5 m do 10 m i szerokości 1 m. Siatka zbudowana z kwadratowych czarnych oczek o boku 10 cm Górna taśma o kolorze kontrastującym (najczęściej biały) do czarnych oczek o szerokości 7 cm. Dolna krawędź siatki - 5 cm taśma o takim samym kolorze jak górna.

Linie boisk szer. 7cm wykonać farbą do malowania linii na boiskach z trawy naturalnej.

5 Ogrodzenie

Wokół boiska posadowiono ogrodzenie z siatki ocynkowanej powlekanej PCV wysokości 4m Pod ogrodzeniem zaprojektowano opaskę betonową szer. 0,40m z kostki betonowej.

Na ogrodzenie składają się słupki z ocynkowanych i następnie powleczonych poliestrem rur o średnicy Ø80mm, które montuje się w betonowym monolitycznym fundamencie o wymiarach 50x50x100cm z betonu B15. Standardowy rozstaw słupków wynosi 250cm. Fundamentowanie słupków do granicy przemarzania – 1,00m. Słupki montowane w fundamencie betonowym na głębokość min. 90 cm.

Kolor słupków i siatki: zielony RAL 6005.

W ogrodzeniu zaprojektowano bramę szer. 3,m i wys. 2m.

Każdy słupek zwieńczony kapturkiem z mrozoodpornego tworzywa sztucznego.

Każdy słupek narożny oraz bramowe i bramek winien posiadać odkośne wzmocnienia.

Szczegóły ogrodzenia przedstawiają rysunki A07 i A08.

Pod ogrodzeniem projektuje się opaskę z kostki betonowej gr. 6cm w kolorze szarym szer. 0,4m na podsypce cementowo-piaskowej 1:4 (grubość warstwy 15cm).

6. Komunikacja

Dojście do płyty boiska poprzez projektowany chodnik z kostki betonowej gr. 6cm w kolorze szarym. Szerokość chodnika 2,00m. Powierzchnia chodnika wynosi 22,2m².

Podbudowa ciągu pieszego zgodnie z rysunkiem A06.

7. WYTYCZNE DOTYCZĄCE PLANU „ BIOZ ”

Zgodnie z Dz.U.Nr 151 poz.1256 przed przystąpieniem do robót budowlanych kierownik budowy ma obowiązek sporządzenia planu bezpieczeństwa i ochrony zdrowia.

ZAGROŻENIA

- Możliwość natrafienia na sieci podziemne niezidentyfikowane na mapie geodezyjnej.
- Praca ludzi z pracującymi maszynami drogowymi i sprzętem.

INSTRUKTAŻ PRACOWNIKÓW

Przed przystąpieniem do wykonywania robót pracownicy powinni przejść przeszkolenie BHP

- szkolenie wstępne w zakresie BHP
- instruktaż ogólny związany z przepisami BHP
- instruktaż stanowiskowy ze szczególnym uwzględnieniem tematów

1. roboty ziemne,
2. współpraca z maszynami i pojazdami ,sygnały komunikacji wewnętrznej w czasie pracy maszyn
3. odzież robocza i ochronna
4. zapoznanie pracowników w ramach w/w szkoleń z zagrożeniami wynikającymi z realizacji zamierzenia budowlanego.

Fakt odbycia w/w szkolenia w zakresie BHP winien być odnotowany w dokumentacji prowadzonej przez wykonawcę robót.

8. ODSTĘPSTWO REALIZACYJNE

Ze względu na określone parametry boiska wymiary boków nie powinny mieć większych odchyłeń niż +/-10 cm.

9. UWAGI :

1. Wszystkie zmiany w projekcie należy skonsultować z projektantem.
2. Dokumentacja niniejsza chroniona jest Prawem Autorskim i bez zgody projektanta zabronione jest wykorzystanie jej w inny sposób, niż w celu jednokrotnego wybudowania obiektu.
3. Ze względu na specyfikę inwestycji (roboty ziemne i nawierzchniowe obejmujące 100% nieruchomości) Inwestor wskaże miejsce urządzenia zaplecza budowy oraz składowania materiałów budowlanych.



inż. Andrzej Wierzbowski

LOD/0124/PWOK/03
LOD/0709/ZOOA/07

Piotrków Trybunalski, 15 kwiecień 2013r.

Oświadczenie projektanta

Zgodnie z art. 20 ust.4 Prawa budowlanego /Dz.U. nr 156 poz.1118 z 2006r/ oświadczam, że dokumentacja techniczna:

Budowa boiska sportowego w miejscowości Godaszewice

Przewidzianego do realizacji na działce nr ew. 89/2, 90/2 położonej w m. Godaszewice gm. Tomaszów Mazowiecki

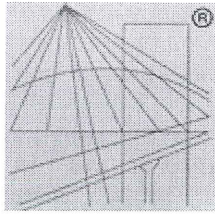
wykonana dla **Gminy Tomaszów Mazowiecki**

**ul. Ignacego Mościckiego 4,
97-200 Tomaszów Mazowiecki**

została sporządzona zgodnie z obowiązującymi przepisami oraz zasadami wiedzy technicznej.

 inż. Andrzej Wierzbowski

LOD/0124/PWOK/03
LOD/0709/ZOOA/07



P O L S K A
I Z B A
I N Ż Y N I E R Ó W
B U D O W N I C T W A

Zaświadczenie

o numerze weryfikacyjnym:

ŁOD-579-4DL-CSJ *

Pan Andrzej WIERZBOWSKI o numerze ewidencyjnym ŁOD/BO/5944/04
adres zamieszkania Piotrków Tryb. ul. Kostromska 65 m. 15, 97-300 Piotrków Tryb.
jest członkiem Łódzkiej Okręgowej Izby Inżynierów Budownictwa i posiada wymagane
ubezpieczenie od odpowiedzialności cywilnej.

Niniejsze zaświadczenie jest ważne od 2013-02-01 do 2014-01-31.

Zaświadczenie zostało wygenerowane elektronicznie i opatrzone bezpiecznym podpisem elektronicznym
weryfikowanym przy pomocy ważnego kwalifikowanego certyfikatu w dniu 2013-01-16 roku przez:

Grzegorz Cieśliński, Przewodniczący Rady Łódzkiej Okręgowej Izby Inżynierów Budownictwa.

(Zgodnie art. 5 ust 2 ustawy z dnia 18 września 2001 r. o podpisie elektronicznym (Dz. U. 2001 Nr 130 poz. 1450) dane w postaci
elektronicznej opatrzone bezpiecznym podpisem elektronicznym weryfikowanym przy pomocy ważnego kwalifikowanego certyfikatu są
równoważne pod względem skutków prawnych dokumentom opatrzonym podpisami własnoręcznymi.)

**ZA ZGODNOŚĆ
Z ORYGINAŁEM**

USŁUGI PROJEKTOWO-BUDOWLANE
Andrzej Wierzbowski
ul. Szkolna 56, 97-300 Piotrków Tryb
tel. 0 604 603 303
NIP 771-107-77-10 REGON 590750005

* Weryfikację poprawności danych w niniejszym zaświadczeniu można sprawdzić za pomocą numeru weryfikacyjnego zaświadczenia na
stronie Polskiej Izby Inżynierów Budownictwa www.piib.org.pl lub kontaktując się z biurem właściwej Okręgowej Izby Inżynierów
Budownictwa.

Łódzka Okręgowa Izba Inżynierów Budownictwa
Okręgowa Komisja Kwalifikacyjna

sygn. akt .KK/D/7131-2/124/03

DECYZJA

Na podstawie art. 24 ust. 1 pkt 2 ustawy z dnia 15 grudnia 2000 r. o samorządach zawodowych architektów, inżynierów budownictwa oraz urbanistów (Dz. U. z 2001 r. Nr 5 poz. 42, z późn. zm.) i art. 12 ust. 1, 2, 3, 4 i 5, art. 13 ust. 1 pkt 1 i 2, art. 14 ust. 1 pkt 2 ustawy z dnia 7 lipca 1994 r. Prawo budowlane (tekst jednolity: Dz. U. z 2000 r. Nr 106 poz. 1126 z późn. zm.) oraz § 9 ust. 1 Rozporządzenia Ministra Gospodarki Przestrzennej i Budownictwa z dnia 30 grudnia 1994 r. w sprawie samodzielnych funkcji technicznych w budownictwie (Dz. U. z 1995 r. Nr 8 poz. 38, z późn. zm.)

**Okręgowa Komisja Kwalifikacyjna
n a d a j e**

Panu Andrzejowi Wierzbowskiemu

**inżynierowi
kierunek budownictwo
urodzonemu dnia 2 listopada 1967 r. w Mińsku Mazowieckim**

UPRAWNIENIA BUDOWLANE

numer ewidencyjny ŁOD/0124/PWOK/03

**do projektowania i kierowania robotami budowlanymi bez ograniczeń
w specjalności konstrukcyjno-budowlanej
szczegółowy zakres uprawnień jest określony na odwołanie niniejszej decyzji**

UZASADNIENIE

Okręgowa Komisja Kwalifikacyjna Łódzkiej Okręgowej Izby Inżynierów Budownictwa w Łodzi po ustaleniu na podstawie złożonych dokumentów w dniu 18 października 2003 r., że spełnione zostały warunki w zakresie przygotowania zawodowego oraz na podstawie protokołów z postępowania kwalifikacyjnego oraz z przeprowadzonego egzaminu, uchwałą Nr 22/03 z dnia 18 grudnia 2003 r. stwierdziła, że Pan Andrzej Wierzbowski posiada wymagane prawem wykształcenie i praktykę zawodową konieczną do uzyskania uprawnień budowlanych w ww. specjalności i uzyskał pozytywny wynik egzaminu na uprawnienia budowlane.

Pouczenie

Od niniejszej decyzji służy odwołanie do Krajowej Komisji Kwalifikacyjnej Polskiej Izby Inżynierów Budownictwa w Warszawie, za pośrednictwem Łódzkiej Okręgowej Izby Inżynierów Budownictwa w Łodzi w terminie 14 dni od daty jej doręczenia.



Małasiński

Sekretarz
Okręgowej Komisji Kwalifikacyjnej
mgr inż. Henryk Małasiński

Sawicki

Przewodniczący
Okręgowej Komisji Kwalifikacyjnej
mgr inż. Wacław Sawicki

Cichoński

Z-ca Przewodniczącego
Okręgowej Komisji Kwalifikacyjnej
mgr inż. Zbigniew Cichoński

**ZA ZGODNOŚĆ
Z ORYGINAŁEM**
USŁUGI PROJEKTOWO-BUDOWLANE
ul. Szkolna 56, 97-300 Piotrków Tryb.
tel. 0 604 603 303
NIP 771-107-77-10 REGON 140750005

Pan. Andrzej Wierzbowski jest upoważniony do:

- 1) projektowania, sprawdzania projektów budowlanych w specjalności objętej niniejszymi uprawnieniami i sprawowania nadzoru autorskiego zgodnie z art. 14 ust. 3 pkt 1 Prawa budowlanego,
- 2) kierowania budową i innymi robotami budowlanymi zgodnie z art. 14 ust. 3 pkt 3 Prawa budowlanego;
- 3) kierowania wytwarzaniem konstrukcyjnych elementów budowlanych oraz nadzorowania i kontroli technicznej wytwarzania tych elementów oraz do wykonywania nadzoru inwestorskiego zgodnie z art. 13 ust. 3 Prawa budowlanego;
- 4) sprawowania kontroli technicznej utrzymania obiektów budowlanych zgodnie z art. 13 ust. 4 Prawa budowlanego;
- 5) projektowania i kierowania robotami budowlanymi w specjalnościach drogowej i mostowej przy wykonywaniu zgodnie z § 5 ust. 3d Rozporządzenia MGPIB:
 - a) dróg wewnętrznych,
 - b) dróg dojazdowych (D), dróg lokalnych (L), dróg zbiorczych (Z), w rozumieniu przepisów w sprawie warunków technicznych, jakim powinny odpowiadać drogi publiczne i ich usytuowanie,
 - c) dróg nie przeznaczonych do ruchu naziemnego i postoju statków powietrznych na terenie lotnisk,
 - d) dróg o nawierzchni gruntowej lub trawiastej przeznaczonych do ruchu naziemnego i postoju statków powietrznych na terenie lotnisk,
 - e) rozbiórek obiektów budowlanych, o których mowa w lit. a) – c),
 - f) budowy, przebudowy i remontu jednoprzęsłowych mostów, wiaduktów, estakad i kładek o rozpiętości przęsła do 20 m,
 - g) budowy mostów składanych według stosownych instrukcji,
 - h) budowy rusztowań i kładek roboczych,
 - i) rozbiórek obiektów budowlanych, o których mowa w lit. f) – h) niewymagających uwzględniania wpływów eksploatacji górniczej.



**ZA ZGODNOŚĆ
Z ORYGINAŁEM**

USŁUGI PROJEKTOWO-BUDOWLANE
Andrzej Wierzbowski
ul. Szkolna 56, 97-300 Piotrków Tryb
tel. 0 604 603 303
NIP 771-107-77-10 REGON 390750095

Małasiński

Sekretarz
Okręgowej Komisji Kwalifikacyjnej
mgr inż. Henryk Małasiński

Sawicki

Przewodniczący
Okręgowej Komisji Kwalifikacyjnej
mgr inż. Wacław Sawicki

Cichoński

Z-ca Przewodniczącego
Okręgowej Komisji Kwalifikacyjnej
mgr inż. Zbigniew Cichoński

Otrzymują:

1. Andrzej Wierzbowski
ul. Koszomska 65 m. 15
97-300 Piotrków Trybunalski;
2. Okręgowa Rada Izby LOIB;
3. Główny Inspektor Nadzoru Budowlanego;
4. a/a.

**Łódzka Okręgowa Izba Inżynierów Budownictwa
Okręgowa Komisja Kwalifikacyjna**

OKK/2740/387/07
sygn. akt. KK/D/7131/709/07

D E C Y Z J A

Na podstawie art. 24 ust. 1 pkt 2 Ustawy z dnia 15 grudnia 2000 r. o samorządach zawodowych architektów, inżynierów budownictwa oraz urbanistów (*Dz. U. z 2001 r. nr 5 poz. 42, z późn. zm.*) i art. 12 ust. 1 pkt 1 i 5, art. 13 ust. 1 pkt 1 i ust. 4, art. 14 ust. 1 pkt 1 i ust. 3 pkt 2 Ustawy z dnia 7 lipca 1994 r. Prawo budowlane (*tekst jednolity Dz. U. z 2006 r. nr 156 poz. 1118 z późn. zm.*), w związku z art. 5 Ustawy z dnia 28 lipca 2005 r. o zmianie ustawy - Prawo budowlane oraz o zmianie niektórych innych ustaw (*Dz. U. z 2005 r. nr 163 poz. 1364*), oraz § 11 ust. 1 pkt 1 Rozporządzenia Ministra Transportu i Budownictwa z dnia 28 kwietnia 2006 r. w sprawie samodzielnych funkcji technicznych w budownictwie (*Dz. U. z 2006 r. nr 83 poz. 578*), oraz art. 104 Ustawy z dnia 14 czerwca 1960 r. Kodeks postępowania administracyjnego (*tekst jednolity Dz. U. z 2000 r. nr 98 poz. 1071 z późn. zm.*),

**Okręgowa Komisja Kwalifikacyjna
n a d a j e**

Panu Andrzejowi Wierzbowskiemu

inżynierowi
kierunek budownictwo

urodzonemu dnia 2 listopada 1967 r. w Mińsku Mazowieckim

UPRAWNIENIA BUDOWLANE

numer ewidencyjny LOD/0709/ZOOA/07

**do projektowania w ograniczonym zakresie
w specjalności architektonicznej**

szczegółowy zakres uprawnień jest określony na odwrocie niniejszej decyzji

UZASADNIENIE

Okręgowa Komisja Kwalifikacyjna Łódzkiej Okręgowej Izby Inżynierów Budownictwa w Łodzi po ustaleniu na podstawie dokumentów złożonych w dniu 21 lutego 2007 r. stwierdziła, że spełnione zostały warunki w zakresie przygotowania zawodowego oraz na podstawie protokołów z postępowania kwalifikacyjnego oraz z przeprowadzonego egzaminu stwierdziła, że Pan Andrzej Wierzbowski posiada wymagane prawem wykształcenie i praktykę zawodową konieczną do uzyskania uprawnień budowlanych w ww. specjalności i uzyskał pozytywny wynik egzaminu na uprawnienia budowlane.

Mając powyższe na uwadze, Okręgowa Komisja Kwalifikacyjna Łódzkiej Okręgowej Izby Inżynierów Budownictwa w Łodzi orzekła jak w sentencji.

Pouczenie

Od niniejszej decyzji służy odwołanie do Krajowej Komisji Kwalifikacyjnej Polskiej Izby Inżynierów Budownictwa w Warszawie, za pośrednictwem Łódzkiej Okręgowej Izby Inżynierów Budownictwa w Łodzi w terminie 14 dni od daty doręczenia decyzji.

Skład Orzekający Okręgowej Komisji Kwalifikacyjnej
Łódzkiej Okręgowej Izby Inżynierów Budownictwa:

Przewodniczący Składu Orzekającego OKK ŁOIIB
mgr inż. Wacław Sawicki

Członek Składu Orzekającego OKK ŁOIIB
mgr inż. Zbigniew Cichoński

Członek Składu Orzekającego OKK ŁOIIB
mgr inż. Jan Gałązka

Sawicki
Cichoński
Gałązka



Pan Andrzej Wierzbowski jest upoważniony do:

- 1) sporządzania projektów architektoniczno-budowlanych w odniesieniu do architektury obiektu, obiektów o kubaturze do 1 000 m³ na terenie zabudowy zagrodowej, zgodnie z art. 14 ust. 3 pkt 2 Prawa budowlanego i § 16 ust. 2 Rozporządzenia MTiB;
- 2) sporządzania projektu zagospodarowania działki lub terenu, zgodnie z § 15 Rozporządzenia MTiB;
- 3) sprawowania kontroli technicznej utrzymania obiektów budowlanych, zgodnie z art. 13 ust. 4 Prawa budowlanego.

Skład Orzekający Okręgowej Komisji Kwalifikacyjnej
Łódzkiej Okręgowej Izby Inżynierów Budownictwa:

Przewodniczący Składu Orzekającego OKK ŁOIIB
mgr inż. Wacław Sawicki

Członek Składu Orzekającego OKK ŁOIIB
mgr inż. Zbigniew Cichoński

Członek Składu Orzekającego OKK ŁOIIB
mgr inż. Jan Gałązka



**ZA ZGODNOŚĆ
Z ORYGINAŁEM**

Otrzymują:

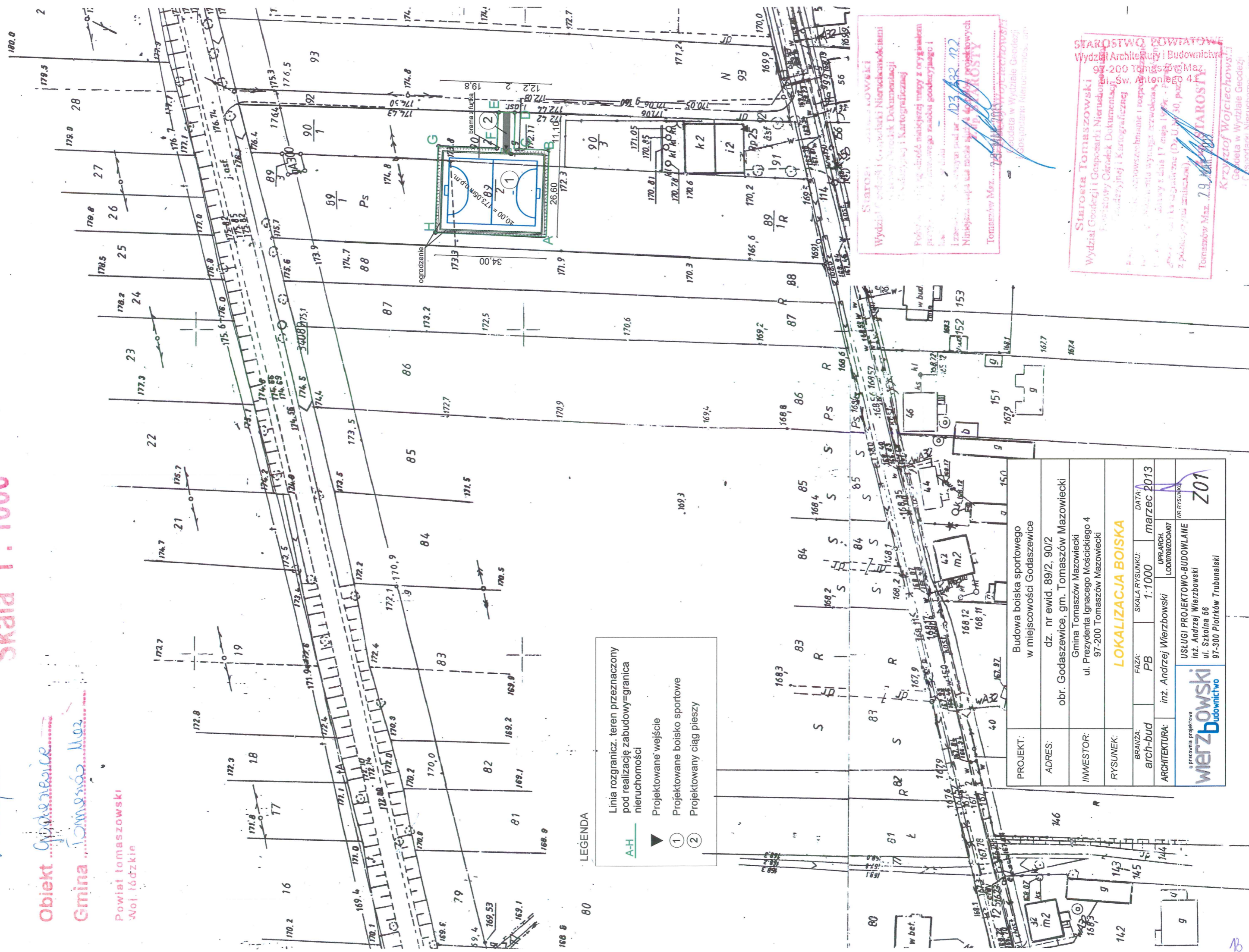
1. Andrzej Wierzbowski
ul. Kostromska 65 m. 15
97-300 Piotrków Trybunalski;
2. Rada Łódzkiej Okręgowej Izby Inżynierów Budownictwa;
3. Główny Inspektor Nadzoru Budowlanego;
4. a/a.

USŁUGI PROJEKTOWO-BUDOWLANE
Andrzej Wierzbowski
ul. Szkolna 56, 97-300 Piotrków Tryb
tel. 0 604 603 303
NIP 771-107-77-10 REGON 140750095

Obiekt ... Gospodarcze

Gmina ... Tomaszów Maz.

Powiat tomaszowski
woj. łódzkie



LEGENDA

- A-H — Linia rozgranicz. teren przeznaczony pod realizację zabudowy=granica nieruchomości
- ▲ Projektowane wejście
- ① Projektowane boisko sportowe
- ② Projektowany ciąg pieszy

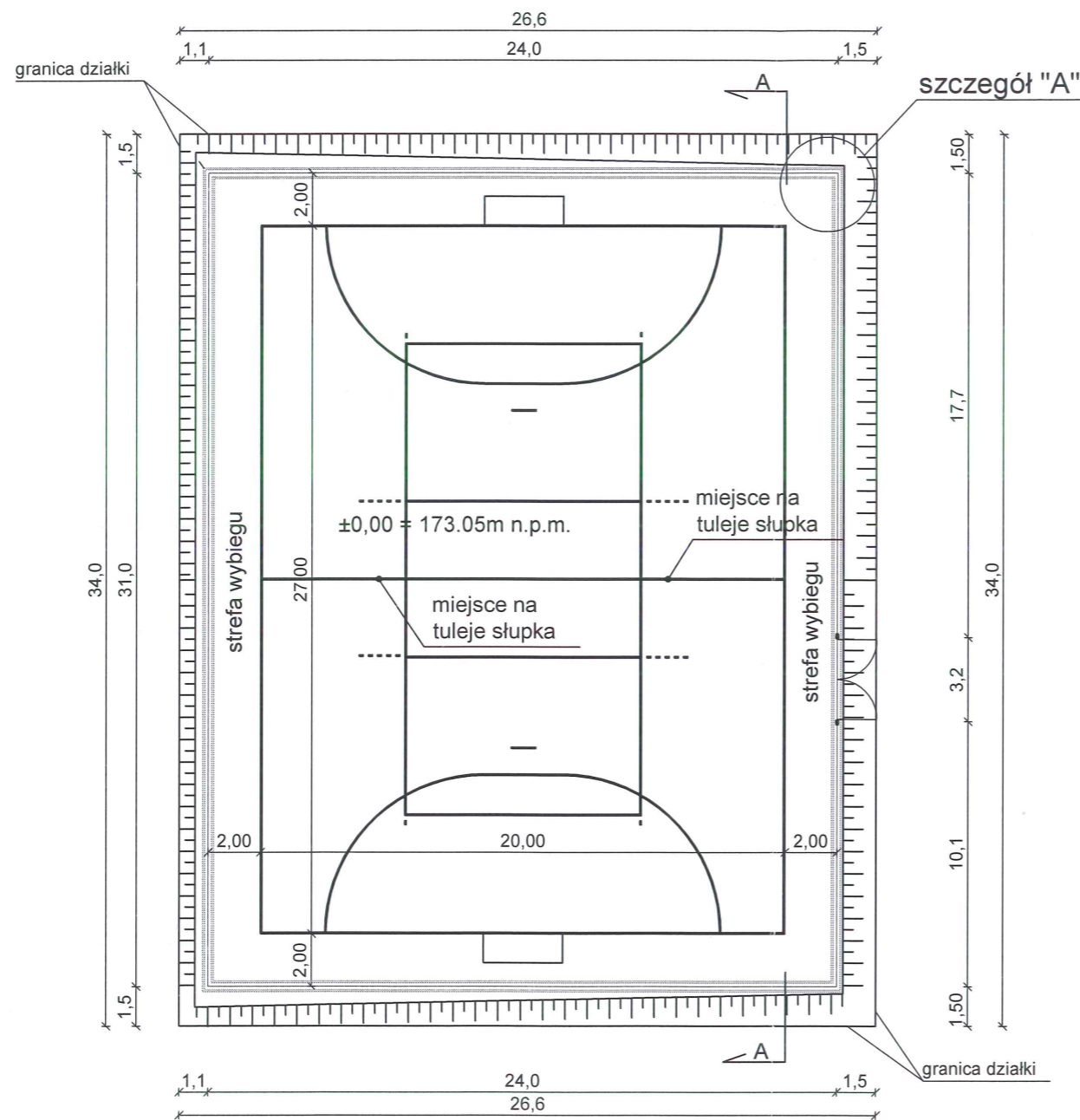
PROJEKT:	Budowa boiska sportowego w miejscowości Godaszewice		
ADRES:	dz. nr ewid. 89/2, 90/2 obr. Godaszewice, gm. Tomaszów Mazowiecki		
INWESTOR:	Gmina Tomaszów Mazowiecki ul. Prezydenta Ignacego Mościckiego 4 97-200 Tomaszów Mazowiecki		
RYСУNEK:	LOKALIZACJA BOISKA		
BRANŻA: arch-bud	SKALA RYSUNKU: 1:1000	FAZA: PB	DATA: marzec 2013
ARCHITEKTURA: inż. Andrzej Wierzbowski	UPR. ARCH. LODOTORIZOWANIT	MR. RYSUNEK	Z01
© pracownia projektowa WIERZBOWSKI budownictwo			
USŁUGI PROJEKTOWO-BUDOWLANE inż. Andrzej Wierzbowski ul. Szkolna 56 97-300 Piotrków Trubunalski			

Starosta Tomaszowski
Wydział Geodezji i Gospodarki Nieruchomościami
Kartograficzny i Dokumentacyjny

Podpis: ...
Data: ...

STAROSTWO POWIATOWE
Wydział Architektury i Budownictwa
ul. 200 Tomaszów Maz.
Sw. Antoniego 4
Tomaszów Maz. 2.9.2013

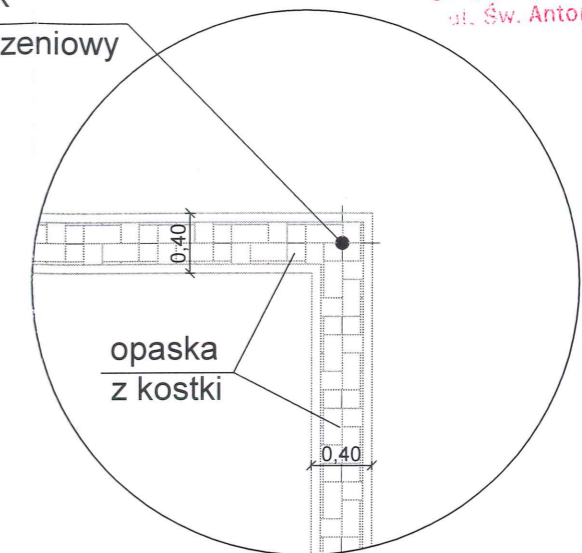
Starosta Tomaszowski
Wydział Geodezji i Gospodarki Nieruchomościami
Kartograficzny i Dokumentacyjny



szczegół "A"

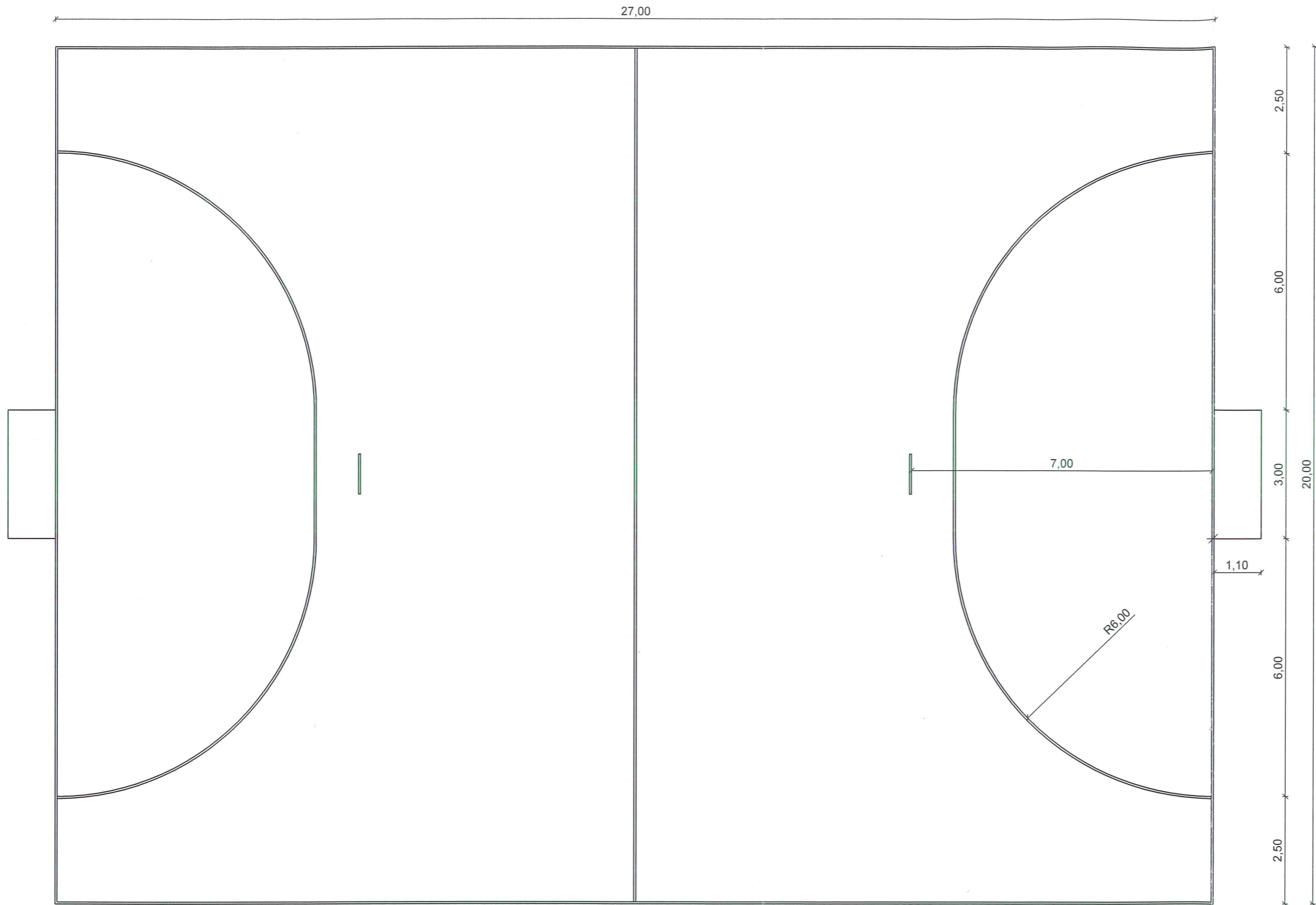
STAROSTWO POWIATOWE
Wydział Architektury i Budownictwa
97-200 Tomaszów Maz.
ul. Św. Antoniego 41

słupek
ogrodzeniowy



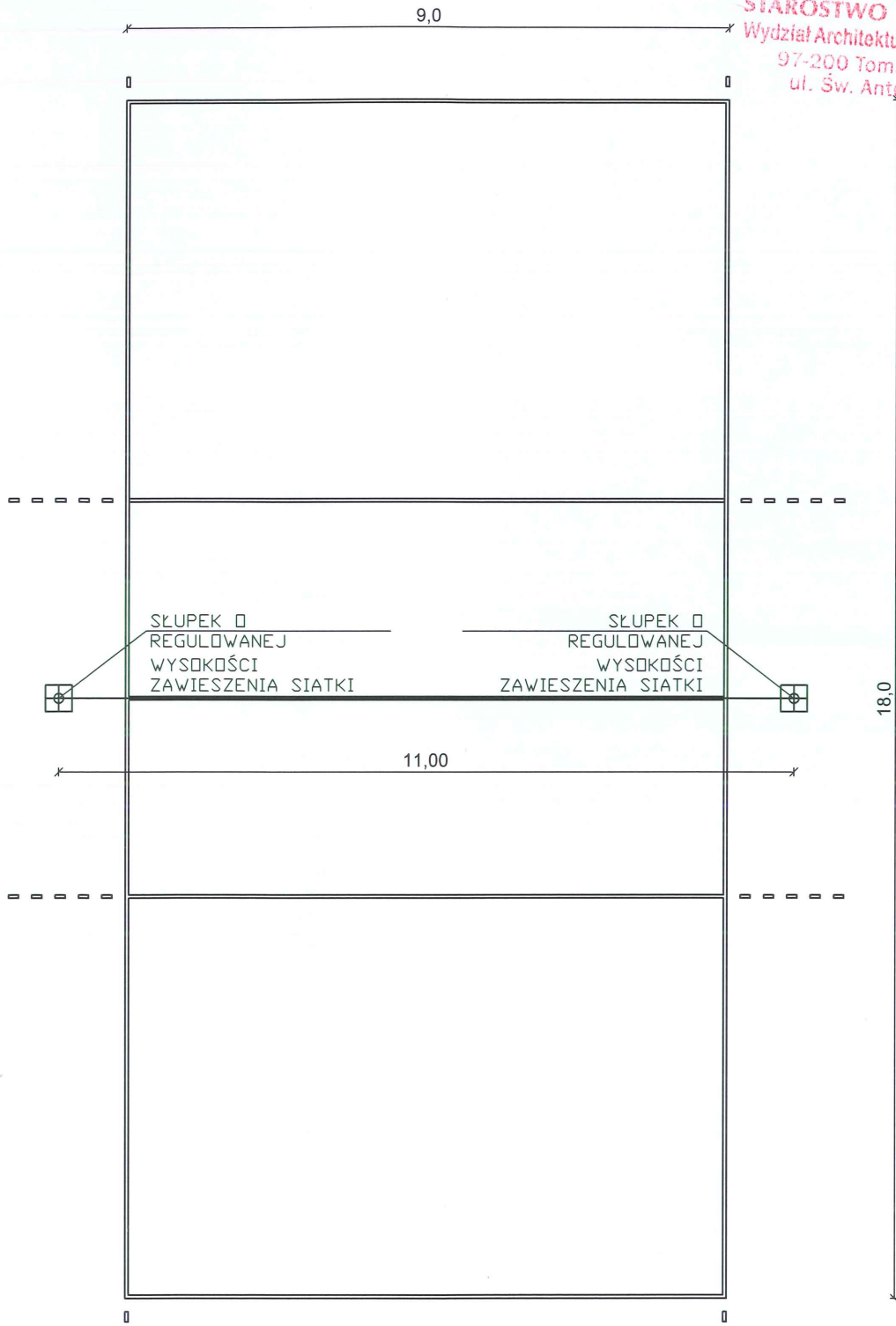
PROJEKT:	Budowa boiska sportowego w miejscowości Godaszewice		
ADRES:	dz. nr ewid. 89/2, 90/2 Godaszewice, gm. Tomaszów Mazowiecki		
INWESTOR:	Gmina Tomaszów Mazowiecki ul. Prezydenta Ignacego Mościckiego 4, 97-200 Tomaszów Mazowiecki		
RYSUNEK:	ZAGOSPODAROWANIE DZIAŁEK		
BRANZA:	arch-bud	FAZA:	PB
SKALA RYSUNKU:		DATA:	marzec 2013
KONSTRUKCJA:	inż. Andrzej Wierzbowski	UPR. BUD. LOD/0124/PWCK/03	
pracownia projektowa	wierzbowski budownictwo	USŁUGI PROJEKTOWO-BUDOWLANE inż. Andrzej Wierzbowski ul. Szkolna 56 97-300 Piotrków Trybunalski	NR RYSUNKU A01

STAROSTWO POWIATOWE
Wydział Architektury i Budownictwa
97-200 Tomaszów Maz.
ul. Św. Antoniego 41

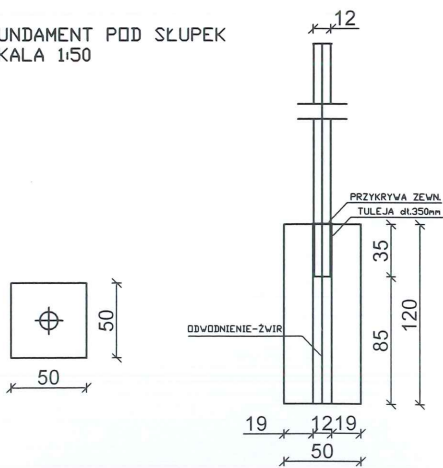


PROJEKT:	Budowa boiska sportowego w miejscowości Godaszewice		
ADRES:	dz. nr ewid. 89/2, 90/2 Godaszewice, gm. Tomaszów Mazowiecki		
INWESTOR:	Gmina Tomaszów Mazowiecki ul. Prezydenta Ignacego Mościckiego 4, 97-200 Tomaszów Mazowiecki		
RYSUNEK:	BOISKO DO PIŁKI NOŻNEJ		
BRANŻA: arch-bud	FAZA: PB	SKALA RYSUNKU: 1:100	DATA: marzec 2013
KONSTRUKCJA:	inż. Andrzej Wierzbowski	UPR.BUD. LOD/0124/PWCK/03	NR RYSUNKU A02
Pracownia projektowa wierzbowski budownictwo		USŁUGI PROJEKTOWO-BUDOWLANE inż. Andrzej Wierzbowski ul. Szkolna 56 97-300 Piotrków Trybunalski	

STAROSTWO POWIATOWE
Wydział Architektury i Budownictwa
97-200 Tomaszów Maz.
ul. Św. Antoniego 41.

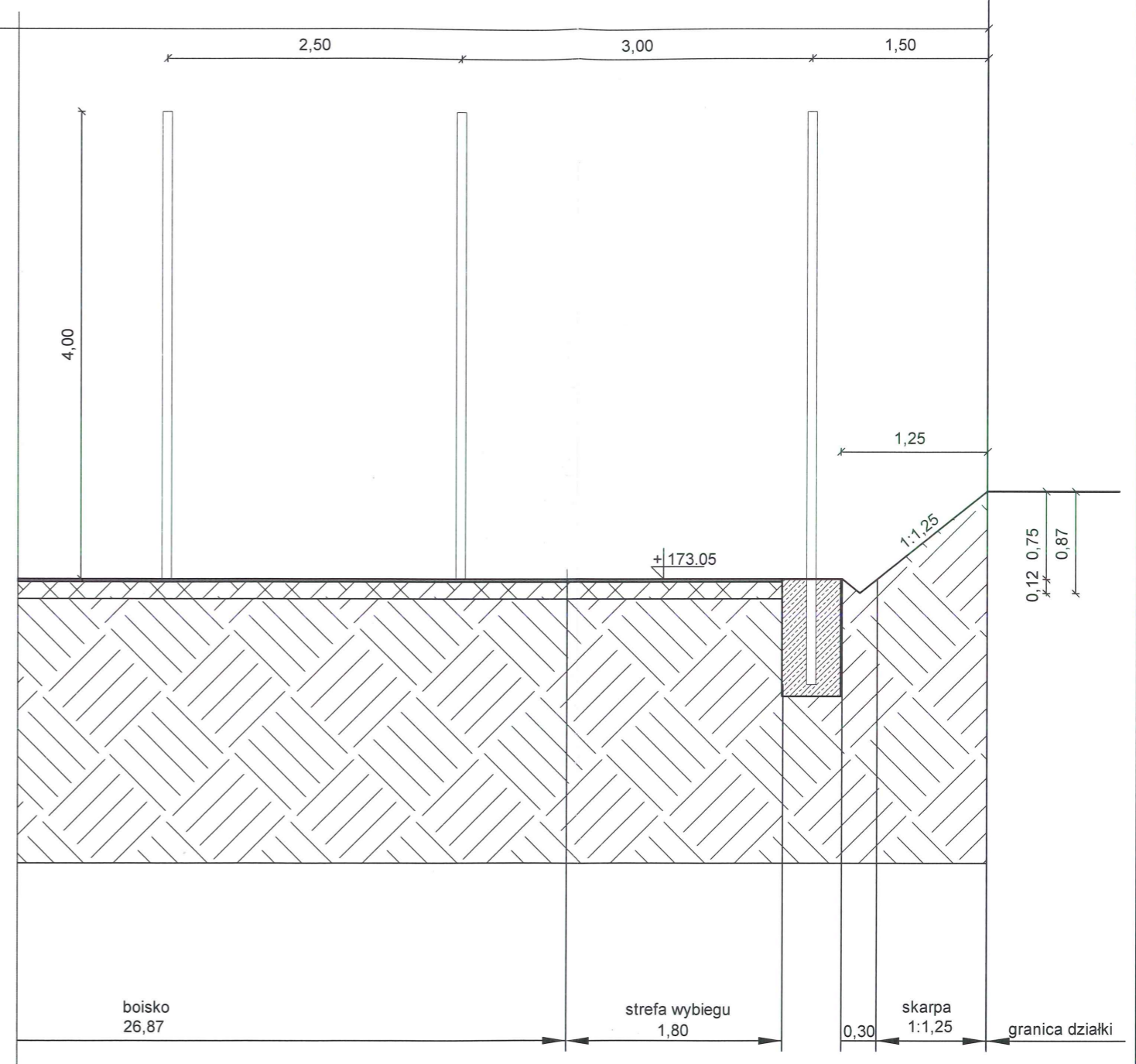
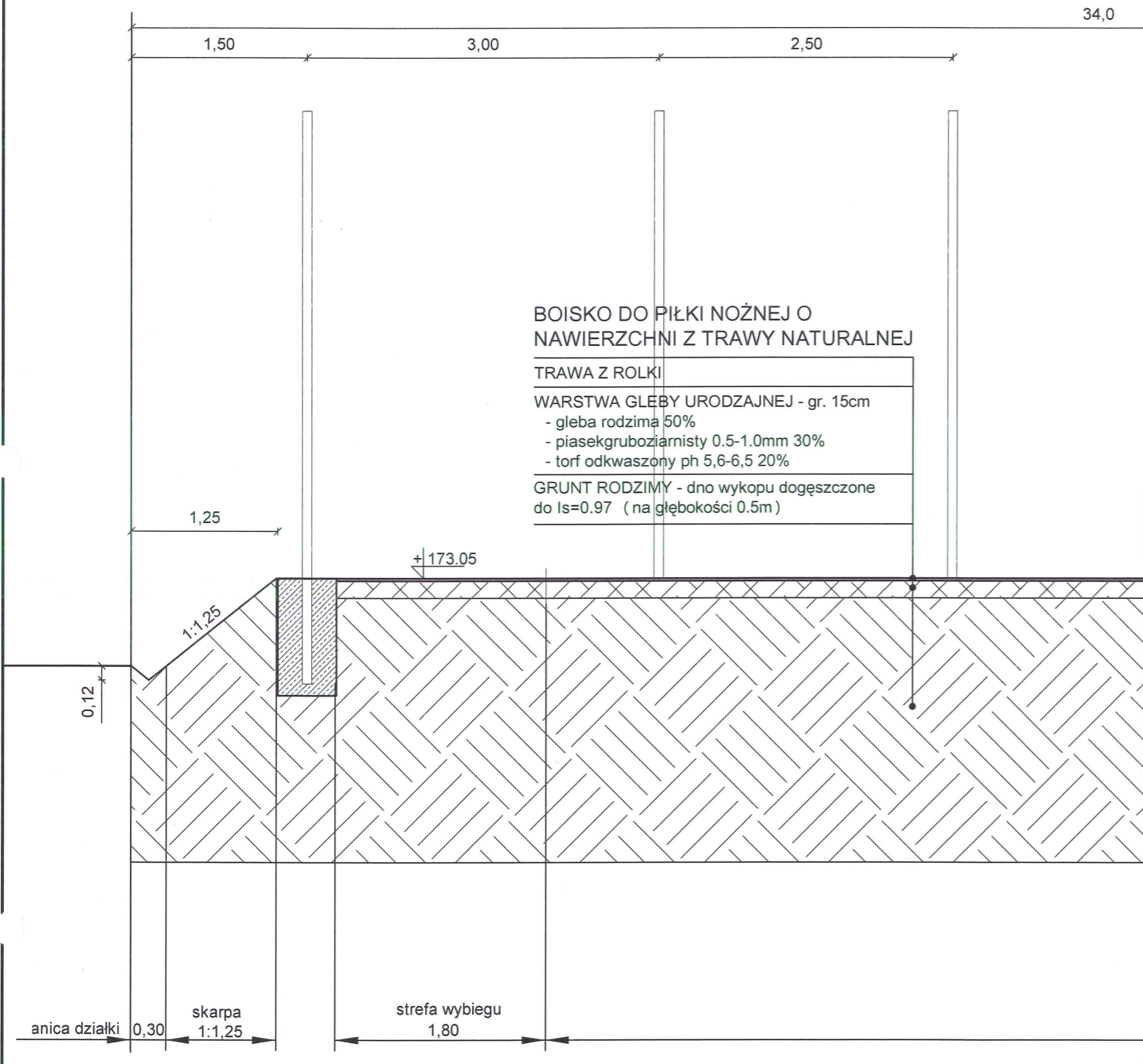


FUNDAMENT POD SŁUPEK
SKALA 1:50

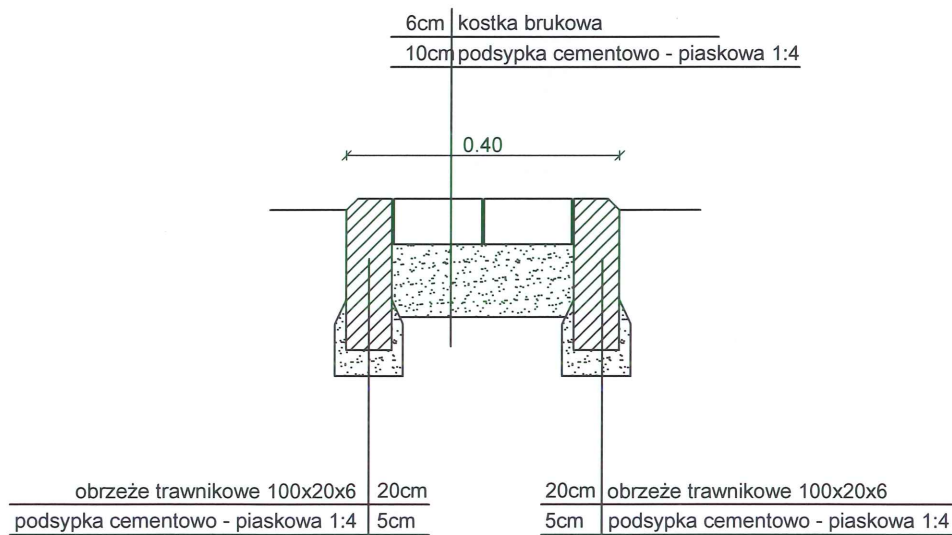


PROJEKT:	Budowa boiska sportowego w miejscowości Godaszewice		
ADRES:	dz. nr ewid. 89/2, 90/2 Godaszewice, gm. Tomaszów Mazowiecki		
INWESTOR:	Gmina Tomaszów Mazowiecki ul. Prezydenta Ignacego Mościckiego 4, 97-200 Tomaszów Mazowiecki		
RYSUNEK:	BOISKO DO SIATKÓWKI		
BRANŻA:	FAZA:	SKALA RYSUNKU:	DATA:
arch-bud	PB	1:100	
KONSTRUKCJA:	inż. Andrzej Wierzbowski	UPR.BUD. LODI/0124/PWC/K/03	
pracownia projektowa wierzbowski budownictwo	USŁUGI PROJEKTOWO-BUDOWLANE inż. Andrzej Wierzbowski ul. Szkolna 56 97-300 Piotrków Trubunalski		NR RYSUNKU: A03

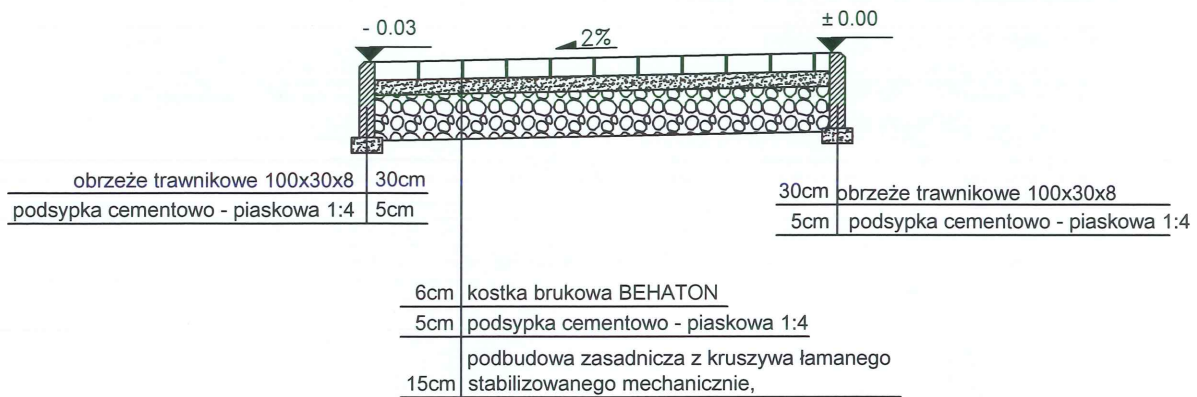
№



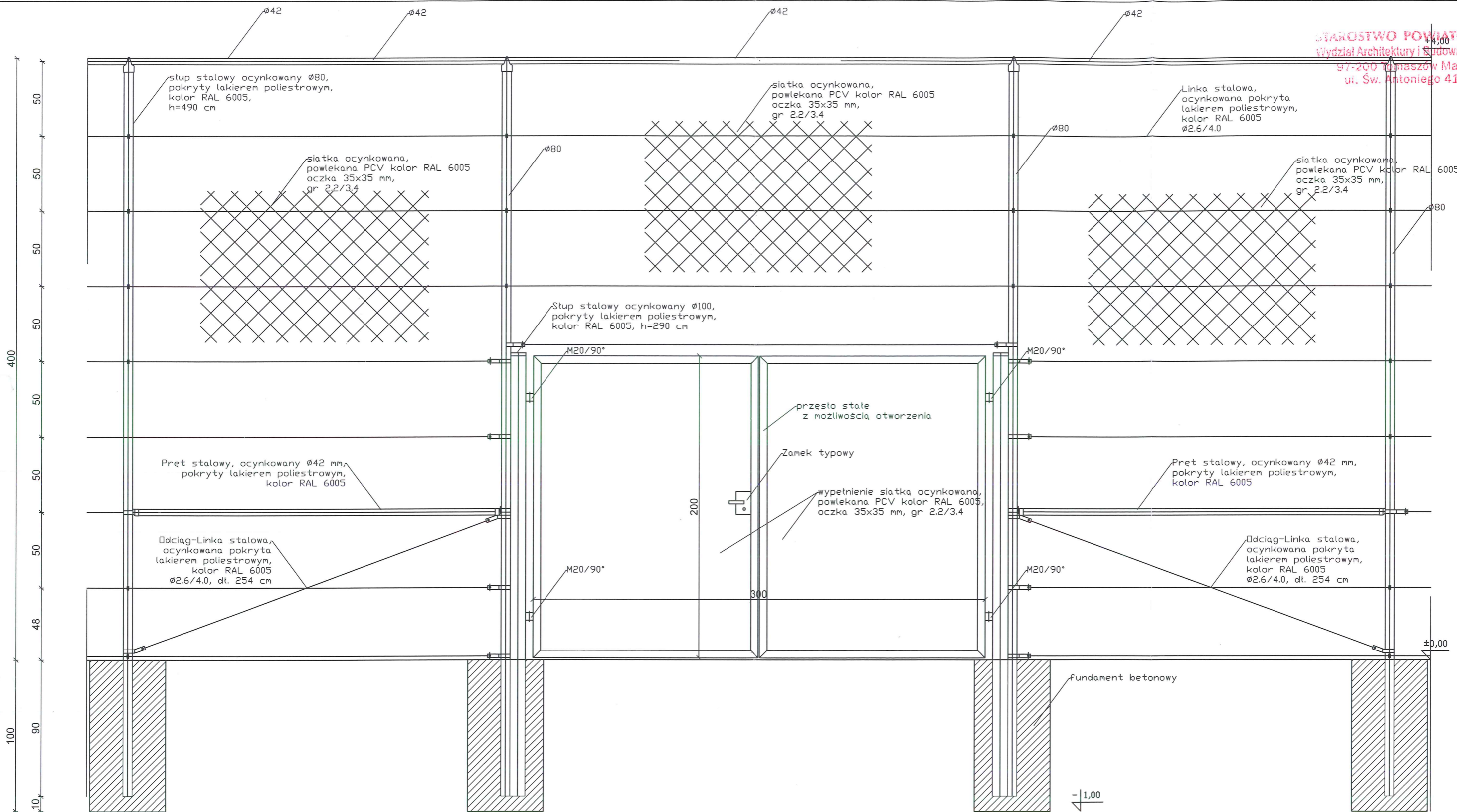
PROJEKT:	Budowa boiska sportowego w miejscowości Godaszewice		
ADRES:	dz. nr ewid. 89/2, 90/2 Godaszewice, gm. Tomaszów Mazowiecki		
INWESTOR:	Gmina Tomaszów Mazowiecki ul. Prezydenta Ignacego Mościckiego 4, 97-200 Tomaszów Mazowiecki		
RYSUNEK:	PRZEKRÓJ A-A		
BRANŻA:	arch-bud	FAZA:	PB
SKALA RYSUNKU:			DATA: marzec 2013
KONSTRUKCJA:	inż. Andrzej Wierzbowski		UPR.BUD. LOD/0124/PWCK/03
pracownia projektowa wierzbowski budownictwo		USŁUGI PROJEKTOWO-BUDOWLANE inż. Andrzej Wierzbowski ul. Szkolna 56 97-300 Piotrków Trybunalski	NR RYSUNKU: A04



PROJEKT:	Budowa boiska sportowego w miejscowości Godaszewice		
ADRES:	dz. nr ewid. 89/2, 90/2 Godaszewice, gm. Tomaszów Mazowiecki		
INWESTOR:	Gmina Tomaszów Mazowiecki ul. Prezydenta Ignacego Mościckiego 4, 97-200 Tomaszów Mazowiecki		
RYSUNEK:	PRZEKRÓJ OPASKI Z KOSTKI		
BRANŻA: arch-bud	FAZA: PB	SKALA RYSUNKU: 1:25	DATA: marzec 2013
KONSTRUKCJA:	inż. Andrzej Wierzbowski	UPR.BUD. LOD/0124/PWCK/03	
pracownia projektowa wierzbowski budownictwo	USŁUGI PROJEKTOWO-BUDOWLANE inż. Andrzej Wierzbowski ul. Szkolna 56 97-300 Piotrków Trybunalski	NR RYSUNKU: A05	

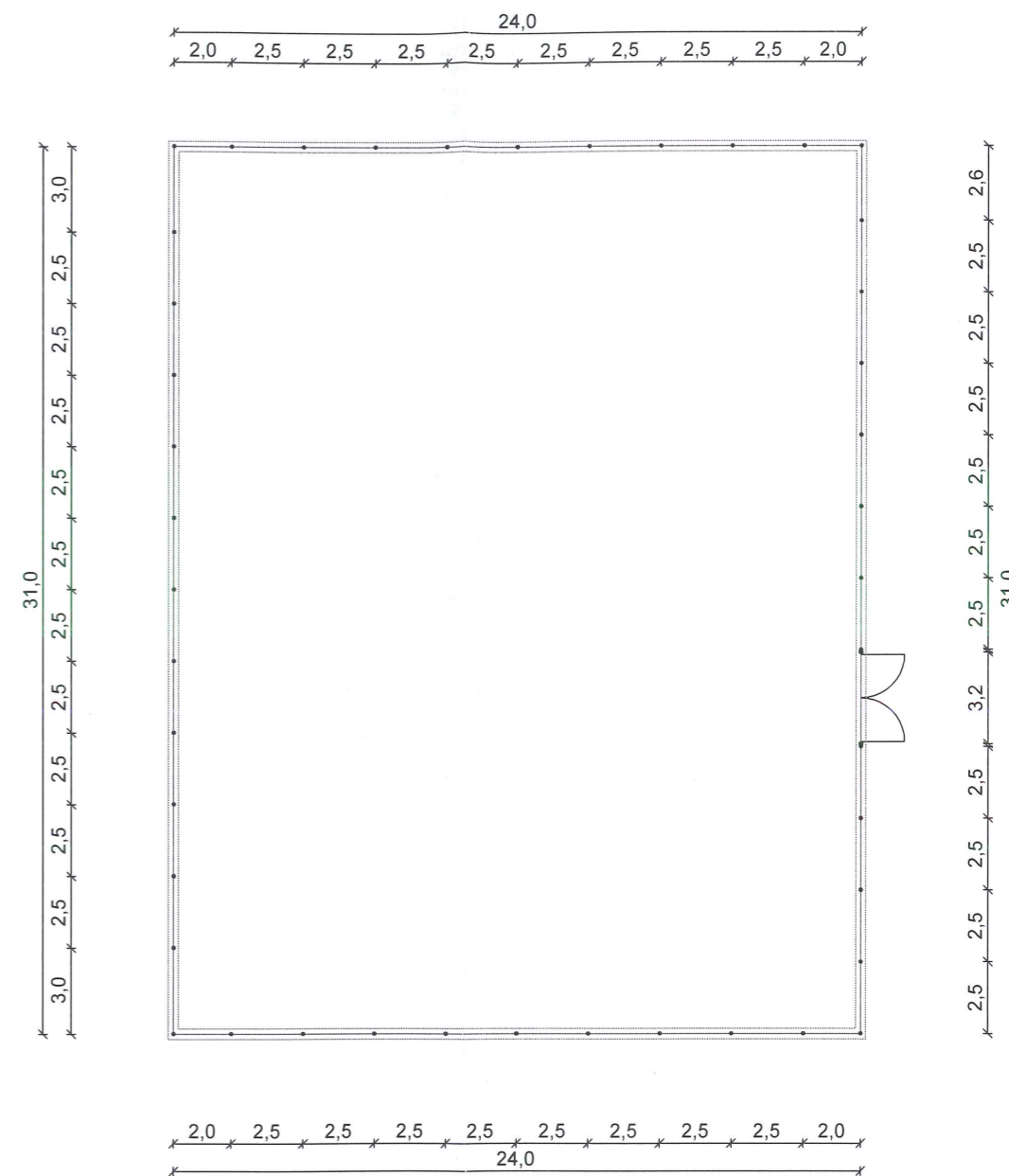
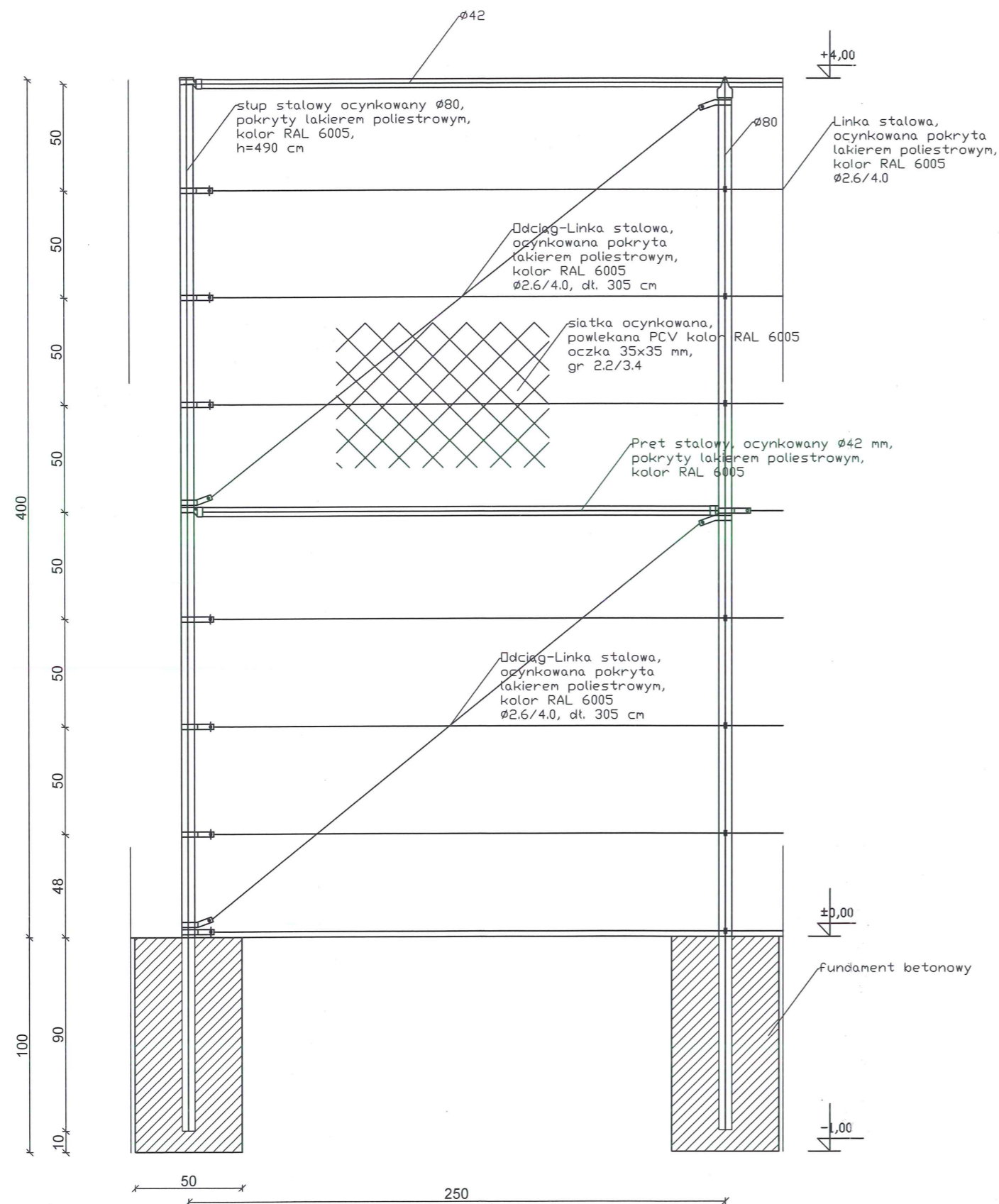


PROJEKT:	Przebudowa istniejącego boiska sportowego w miejscowości Godaszewice		
ADRES:	dz. nr ewid. 89/2, 90/2 Godaszewice, gm. Tomaszów Mazowiecki		
INWESTOR:	Gmina Tomaszów Mazowiecki ul. Prezydenta Ignacego Mościckiego 4, 97-200 Tomaszów Mazowiecki		
RYSUNEK:	PRZEKRÓJ - CHODNIK		
BRANZA:	FAZA:	SKALA RYSUNKU:	DATA:
arch-bud	PB	1:25	czerwiec 2012
KONSTRUKCJA:	inż. Andrzej Wierzbowski	UPR.BUD. LODI/0124/PWCK/03	
pracownia projektowa wierzbowski budownictwo	USŁUGI PROJEKTOWO-BUDOWLANE inż. Andrzej Wierzbowski ul. Szkolna 56 97-300 Piotrków Trybunalski		NR RYSUNKU A06



PROJEKT:	Budowa boiska sportowego w miejscowości Godaszewice		
ADRES:	dz. nr ewid. 89/2, 90/2 Godaszewice, gm. Tomaszów Mazowiecki		
INWESTOR:	Gmina Tomaszów Mazowiecki ul. Prezydenta Ignacego Mościckiego 4, 97-200 Tomaszów Mazowiecki		
RYSUNEK:	ELEMENTY OGRODZENIA - BRAMA		
BRANŻA:	FAZA:	SKALA RYSUNKU:	DATA:
arch-bud	PB	1:100	marzec 2013
KONSTRUKCJA:	inż. Andrzej Wierzbowski	UPR.BUD. LOD/0124/PWCK/03	NR RYSUNKU: A07
pracownia projektowa wierzbowski budownictwo		USŁUGI PROJEKTOWO-BUDOWLANE inż. Andrzej Wierzbowski ul. Szkolna 56 97-300 Piotrków Trybunalski	

ROZMIESZCZENIE SŁUPKÓW OGRODZENIA



PROJEKT:	Budowa boiska sportowego w miejscowości Godaszewice		
ADRES:	dz. nr ewid. 89/2, 90/2 Godaszewice, gm. Tomaszów Mazowiecki		
INWESTOR:	Gmina Tomaszów Mazowiecki ul. Prezydenta Ignacego Mościckiego 4, 97-200 Tomaszów Mazowiecki		
RYSUNEK:	ELEMENTY OGRODZENIA - PRZESŁO		
BRANŻA:	FAZA:	SKALA RYSUNKU:	DATA:
arch-bud	PB	1:100	marzec 2013
KONSTRUKCJA:	inż. Andrzej Wierzbowski	UPR.BUD. LOD/0124/PWCK/03	NR RYSUNKU
		USŁUGI PROJEKTOWO-BUDOWLANE inż. Andrzej Wierzbowski ul. Szkolna 56 97-300 Piotrków Trubunalski	A08